


Formato 1 Estado de Situación Financiera Detallado - LDF

ACTIVO		PASIVO	
<b>Activo Circulante</b>		<b>Pasivo Circulante</b>	
a. Efectivo y Equivalentes (a=a1+a2+a3+a4+a5+a6+a7)	810556.57	124225.81	
a1) Efectivo			
a2) Bancos/Reserva			
a3) Bancos/Depositos y Otros	610,608.57	124,225.81	
a4) Inversiones Temporales (Hasta 3 meses)			
a5) Fondos con Afiliación Especifica			
a6) Depositos de Fondos de Terceros en Garantía y/o Administración			
a7) Otros Efectivos y Equivalentes			
b. Derechos a Recibir Efectivo o Equivalentes (b=b1+b2+b3+b4+b5+b6+b7)	5542584.54	8030597.59	
b1) Inversiones Financieras de Corto Plazo			
b2) Cuentas por Cobrar a Corto Plazo	13,100.12	14,916.88	
b3) Deudoras Diversas por Cobrar a Corto Plazo	-78.00	0.00	
b4) Ingresos por Recuperar a Corto Plazo	8,820,212.52	8,015,980.61	
b5) Deudoras por Anticipos de la Tesorería a Corto Plazo	7,300.00	0.00	
b6) Préstamos Otorgados a Corto Plazo			
b7) Otros Derechos a Recibir Efectivo o Equivalentes a Corto Plazo			
c. Derechos a Recibir Bienes o Servicios (c=c1+c2+c3+c4+c5)	0	0	
c1) Anticipo a Proveedores por Adquisición de Bienes y Prestación de Servicios a Corto Plazo			
c2) Anticipo a Proveedores por Adquisición de Bienes Inmuebles y Muebles a Corto Plazo			
c3) Anticipo a Proveedores por Adquisición de Bienes Intangibles a Corto Plazo			
c4) Anticipo a Contratistas por Obras Públicas a Corto Plazo			
c5) Otros Derechos a Recibir Bienes o Servicios a Corto Plazo			
d. Inventarios (d=d1+d2+d3+d4+d5)	0	0	
d1) Inventario de Mercancías para Venta			
d2) Inventario de Mercancías Terminadas			
d3) Inventario de Mercancías en Proceso de Elaboración			
d4) Inventario de Materias Primas, Materias y Suministros para Producción			
d5) Bienes en Tránsito			
e. Almacenes	229,028.30	227,808.22	
f. Estimación por Pérdida o Deterioro de Activos Circulantes (f=f1+f2)			
f1) Estimación para Cuentas Incobrables por Derechos a Recibir Efectivo o Equivalentes			
f2) Estimación por Deterioro de Inventarios			
g. Otros Activos Circulantes (g=g1+g2+g3+g4)	0	0	
g1) Valores en Garantía			
g2) Bienes en Garantía (excluye depósitos de fondos)			
g3) Bienes Derivados de Embargos, Decomisos, Aseguramientos y Deción en Pago			
g4) Adquisición con Fondos de Terceros			
<b>IA. Total de Activos Circulantes (IA = a + b + c + d + e + f + g)</b>	<b>9,880,288.80</b>	<b>8,982,350.62</b>	
<b>Activo No Circulante</b>		<b>Pasivo No Circulante</b>	
a. Inversiones Financieras a Largo Plazo			
b. Derechos a Recibir Efectivo o Equivalentes a Largo Plazo			
c. Bienes Inmuebles, Infraestructura y Construcciones en Proceso	1,694,601.38	1,628,914.80	
d. Bienes Muebles	7,695,452.41	6,148,262.24	
e. Activos Intangibles	364,271.00	364,271.00	
f. Depreciación, Deterioro y Amortización Acumulada de Bienes	-2,098,213.88	-2,263,170.40	
g. Activos Diferidos			
h. Estimación por Pérdida o Deterioro de Activos no Circulantes			
i. Otros Activos no Circulantes			
<b>IB. Total de Activos No Circulantes (IB = a + b + c + d + e + f + g + h + i)</b>	<b>7857433.13</b>	<b>5877277.74</b>	
<b>I. Total del Activo (I = IA + IB)</b>	<b>17737821.93</b>	<b>14259628.36</b>	
		<b>Pasivo Circulante</b>	
		a. Cuentas por Pagar a Corto Plazo (a=a1+a2+a3+a4+a5+a6+a7+a8+a9)	
		a1) Servicios Personales por Pagar a Corto Plazo	
		a2) Proveedores por Pagar a Corto Plazo	
		a3) Contratistas por Obras Públicas por Pagar a Corto Plazo	
		a4) Participaciones y Aportaciones por Pagar a Corto Plazo	
		a5) Transferencias Otorgadas por Pagar a Corto Plazo	
		a6) Intereses, Comisiones y Otros Gastos de la Deuda Pública por Pagar a Corto Plazo	
		a7) Retenciones y Contribuciones por Pagar a Corto Plazo	
		a8) Devoluciones de la Ley de Ingresos por Pagar a Corto Plazo	
		a9) Otras Cuentas por Pagar a Corto Plazo	
		b. Documentos por Pagar a Corto Plazo (b=b1+b2+b3)	
		b1) Documentos Comerciales por Pagar a Corto Plazo	
		b2) Documentos con Contratistas por Obras Públicas por Pagar a Corto Plazo	
		b3) Otros Documentos por Pagar a Corto Plazo	
		c. Porción a Corto Plazo de la Deuda Pública a Largo Plazo (c=c1+c2)	
		c1) Porción a Corto Plazo de la Deuda Pública	
		c2) Porción a Corto Plazo de Arrendamiento Financiero	
		d. Títulos y Valores a Corto Plazo	
		e. Pasivos Diferidos a Corto Plazo (e=e1+e2+e3)	
		e1) Ingresos Cobrados por Adelantado a Corto Plazo	
		e2) Intereses Cobrados por Adelantado a Corto Plazo	
		e3) Otros Pasivos Diferidos a Corto Plazo	
		f. Fondos y Bienes de Terceros en Garantía y/o Administración a Corto Plazo (f=f1+f2+f3+f4+f5+f6)	
		f1) Fondos en Garantía a Corto Plazo	
		f2) Fondos en Administración a Corto Plazo	
		f3) Fondos Contingentes a Corto Plazo	
		f4) Fondos de Fiducias, Mandatos y Contratos Análogos a Corto Plazo	
		f5) Otros Fondos de Terceros en Garantía y/o Administración a Corto Plazo	
		f6) Valores y Bienes en Garantía a Corto Plazo	
		g. Provisiones a Corto Plazo (g=g1+g2+g3)	
		g1) Provisión para Demandas y Juicios a Corto Plazo	
		g2) Provisión para Contingencias a Corto Plazo	
		g3) Otras Provisiones a Corto Plazo	
		h. Otros Pasivos a Corto Plazo (h=h1+h2+h3)	
		h1) Ingresos por Clasificar	
		h2) Recaudación por Participar	
		h3) Otros Pasivos Circulantes	
		<b>IIA. Total de Pasivos Circulantes (IIA = a + b + c + d + e + f + g + h)</b>	
		<b>12483111.21</b>	
		<b>1355958.57</b>	
		<b>Pasivo No Circulante</b>	
		a. Cuentas por Pagar a Largo Plazo	
		b. Documentos por Pagar a Largo Plazo	
		c. Deuda Pública a Largo Plazo	
		d. Pasivos Diferidos a Largo Plazo	
		e. Fondos y Bienes de Terceros en Garantía y/o Administración a Largo Plazo	
		f. Provisiones a Largo Plazo	
		<b>IIIB. Total de Pasivos No Circulantes (IIIB = a + b + c + d + e + f)</b>	
		<b>0</b>	
		<b>II. Total del Pasivo (II = IIA + IIIB)</b>	
		<b>12483111.21</b>	
		<b>1355958.57</b>	
		<b>HACIENDA PÚBLICA/PATRIMONIO</b>	
		IIA. Hacienda Pública/Patrimonio Contribuido (IIA = a + b + c)	
		a. Aportaciones	
		b. Donaciones de Capital	
		c. Actualización de la Hacienda Pública/Patrimonio	
		-1551658.95	
		-1,361,638.96	
		IIIB. Hacienda Pública/Patrimonio Generado (IIIB = a + b + c + d + e)	
		a. Resultados del Ejercicio (Ahorros/Desahorro)	
		b. Resultados de Ejercicios Anteriores	
		c. Revaluos	
		d. Reservas	
		e. Rectificaciones de Resultados de Ejercicios Anteriores	
		17844208.47	
		3,986,404.73	
		14,226,313.74	
		14,302,908.80	
		<b>IIIC. Exceso o Insuficiencia en la Actualización de la Hacienda Pública/Patrimonio (IIIC = a + b)</b>	
		a. Resultado por Posición Monetaria	
		b. Resultado por Tenencia de Activos no Monetarios	
		<b>IIIV. Total Hacienda Pública/Patrimonio (IIIV = IIA + IIIB + IIIC)</b>	
		<b>16281452.32</b>	
		<b>12,706,674.79</b>	
		<b>IV. Total del Pasivo y Hacienda Pública/Patrimonio (IV = II + IIIV)</b>	
		<b>14111563.53</b>	
		<b>14,302,908.80</b>	




**Formato 2 Informe Análítico de la Deuda Pública y Otros Pasivos - LDF**

<b>1. Deuda Pública (1=A+B)</b>	0	0	0	0	0	0	0
A. Corto Plazo (A=a1+a2+a3)	0	0	0	0	0	0	0
a1) Instituciones de Crédito							
a2) Títulos y Valores							
a3) Arrendamientos Financieros							
B. Largo Plazo (B=b1+b2+b3)	0	0	0	0	0	0	0
b1) Instituciones de Crédito							
b2) Títulos y Valores							
b3) Arrendamientos Financieros							
<b>2. Otros Pasivos</b>	<b>1355933.57</b>				<b>1245111.21</b>		
<b>3. Total de la Deuda Pública y Otros Pasivos (3=1+2)</b>	<b>1355933.57</b>	0	0	0	<b>1245111.21</b>	0	0
<b>4. Deuda Contingente <sup>1</sup> (Informativo)</b>	0	0	0	0	0	0	0
A. Deuda Contingente 1							
B. Deuda Contingente 2							
C. Deuda Contingente XX							
<b>5. Valor de Instrumentos Bono Cupón Cero <sup>2</sup> (Informativo)</b>	0	0	0	0	0	0	0
A. Instrumento Bono Cupón Cero 1							
B. Instrumento Bono Cupón Cero 2							
C. Instrumento Bono Cupón Cero XX							

<sup>1</sup> Se refiere a cualquier Financiamiento sin fuente o garantía de pago definida, que sea asumida de manera solidaria o subsidiaria por las Entidades Federativas con sus Municipios, organismos descentralizados y empresas de participación estatal mayoritaria y fideicomisos, locales o municipales, y por los Municipios con sus respectivos organismos descentralizados y empresas de participación municipal mayoritaria.

<sup>2</sup> Se refiere al valor del Bono Cupón Cero que respalda el pago de los créditos asociados al mismo (Activo).

<b>6. Obligaciones a Corto Plazo (Informativo)</b>	0	0	0	0	0
A. Crédito 1					
B. Crédito 2					
C. Crédito XX					



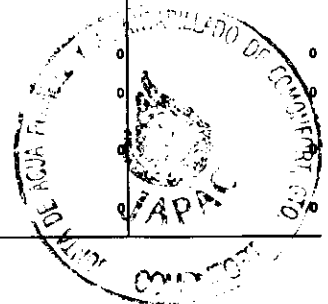
Formato 3 Informe Analítico de Obligaciones Diferentes de Financiamientos - LDF

[Redacted Header]									
<b>A. Asociaciones Público Privadas (APP's) (A=a+b+c+d)</b> a) APP 1 b) APP 2 c) APP 3 d) APP XX									
<b>B. Otros Instrumentos (B=a+b+c+d)</b> a) Otro Instrumento 1 b) Otro Instrumento 2 c) Otro Instrumento 3 d) Otro Instrumento XX									
<b>C. Total de Obligaciones Diferentes de Financiamiento (C=a+B)</b>									



Formato 4 Balance Presupuestario - LDF

<b>A. Ingresos Totales (A = A1+A2+A3)</b>	<b>21850909.85</b>	<b>17914288.68</b>	<b>17914288.68</b>
A1. Ingresos de Libre Disposición	21,850,909.85	17,814,288.68	17,814,288.68
A2. Transferencias Federales Etiquetadas			
A3. Financiamiento Neto	0	0	0
<b>B. Egresos Presupuestarios (B = B1+B2)</b>	<b>21850909.85</b>	<b>17065147.51</b>	<b>17065147.51</b>
B1. Gasto No Etiquetado (sin incluir Amortización de la Deuda Pública)	21,850,909.85	17,065,147.51	17,065,147.51
B2. Gasto Etiquetado (sin incluir Amortización de la Deuda Pública)	0.00	0.00	0.00
<b>C. Remanentes del Ejercicio Anterior (C = C1 + C2)</b>		<b>523257</b>	<b>523257</b>
C1. Remanentes de Ingresos de Libre Disposición aplicados en el periodo		523,257.00	523,257.00
C2. Remanentes de Transferencias Federales Etiquetadas aplicados en el periodo			
<b>I. Balance Presupuestario (I = A - B + C)</b>	<b>0</b>	<b>1372398.17</b>	<b>1372398.17</b>
<b>II. Balance Presupuestario sin Financiamiento Neto (II = I - A3)</b>	<b>0</b>	<b>1372398.17</b>	<b>1372398.17</b>
<b>III. Balance Presupuestario sin Financiamiento Neto y sin Remanentes del Ejercicio Anterior (III = II - C)</b>	<b>0</b>	<b>849141.17</b>	<b>849141.17</b>
<b>E. Intereses, Comisiones y Gastos de la Deuda (E = E1+E2)</b>	<b>0</b>	<b>0</b>	<b>0</b>
E1. Intereses, Comisiones y Gastos de la Deuda con Gasto No Etiquetado			
E2. Intereses, Comisiones y Gastos de la Deuda con Gasto Etiquetado			
<b>IV. Balance Primario (IV = III + E)</b>	<b>0</b>	<b>849141.17</b>	<b>849141.17</b>
<b>F. Financiamiento (F = F1 + F2)</b>	<b>0</b>	<b>0</b>	<b>0</b>
F1. Financiamiento con Fuente de Pago de Ingresos de Libre Disposición			
F2. Financiamiento con Fuente de Pago de Transferencias Federales Etiquetadas			
<b>G. Amortización de la Deuda (G = G1 + G2)</b>	<b>0</b>	<b>0</b>	<b>0</b>
G1. Amortización de la Deuda Pública con Gasto No Etiquetado			
G2. Amortización de la Deuda Pública con Gasto Etiquetado			
<b>A3. Financiamiento Neto (A3 = F - G)</b>	<b>0</b>	<b>0</b>	<b>0</b>
<b>A1. Ingresos de Libre Disposición</b>	<b>21850909.85</b>	<b>17914288.68</b>	<b>17914288.68</b>
A3.1 Financiamiento Neto con Fuente de Pago de Ingresos de Libre Disposición (A3.1 = F1 - F2)	0	0	0
F1. Financiamiento con Fuente de Pago de Ingresos de Libre Disposición			
G1. Amortización de la Deuda Pública con Gasto No Etiquetado			
B1. Gasto No Etiquetado (sin incluir Amortización de la Deuda Pública)	21,850,909.85	17,065,147.51	17,065,147.51
C1. Remanentes de Ingresos de Libre Disposición aplicados en el periodo		523,257.00	523,257.00
<b>V. Balance Presupuestario de Recursos Disponibles (V = A1 + A3.1 - B1 + C1)</b>	<b>0</b>	<b>1372398.17</b>	<b>1372398.17</b>
<b>VI. Balance Presupuestario de Recursos Disponibles sin Financiamiento Neto (VI = V - A3.1)</b>	<b>0</b>	<b>1372398.17</b>	<b>1372398.17</b>
<b>A2. Transferencias Federales Etiquetadas</b>	<b>0</b>	<b>0</b>	<b>0</b>
A3.2 Financiamiento Neto con Fuente de Pago de Transferencias Federales Etiquetadas (A3.2 = F2 - G2)	0	0	0
F2. Financiamiento con Fuente de Pago de Transferencias Federales Etiquetadas			
G2. Amortización de la Deuda Pública con Gasto Etiquetado			
B2. Gasto Etiquetado (sin incluir Amortización de la Deuda Pública)	0	0	0
C2. Remanentes de Transferencias Federales Etiquetadas aplicados en el periodo			
<b>VII. Balance Presupuestario de Recursos Etiquetados (VII = A2 + A3.2 - B2 + C2)</b>	<b>0</b>	<b>0</b>	<b>0</b>
<b>VIII. Balance Presupuestario de Recursos Etiquetados sin Financiamiento Neto (VIII = VII - A3.2)</b>	<b>0</b>	<b>0</b>	<b>0</b>



Formato 5 Estado Analítico de Ingresos Detallado - LDF

<b>Ingresos de Libre Disposición</b>						
<b>A. Impuestos</b>						
B. Cuotas y Aportaciones de Seguridad Social						
C. Contribuciones de Mejoras						
D. Derechos	20,874,483.47	-7,000.00	20,874,483.47	17,004,286.28	17,004,286.28	-3,677,238.21
E. Productos	3,272.80	43,317.00	46,589.80	46,729.37	46,729.37	45,456.57
F. Aprovechamientos	11,086.86	0.00	11,086.86	4,116.82	4,116.82	-6,969.74
G. Ingresos por Ventas de Bienes y Servicios	540,808.86	7,000.00	647,808.86	387,263.13	387,263.13	-163,398.63
H. Participaciones (H=h1+h2+h3+h4+h5+h6+h7+h8+h9+h10+h11)	0.00	0.00	0.00	0.00	0.00	0.00
h1) Fondo General de Participaciones	0.00	0.00	0.00	0.00	0.00	0.00
h2) Fondo de Fomento Municipal						
h3) Fondo de Fiscalización y Recaudación						
h4) Fondo de Compensación						
h5) Fondo de Extracción de Hidrocarburos						
h6) Impuesto Especial Sobre Producción y Servicios						
h7) 0.1366% de la Recaudación Federal Participable						
h8) 3.17% Sobre Extracción de Petróleo						
h9) Gasolinas y Diésel						
h10) Fondo del Impuesto Sobre la Renta						
h11) Fondo de Estabilización de los Ingresos de las Entidades Federativas	0	0	0	0	0	0
I. Incentivos Derivados de la Colaboración Fiscal (I=i1+i2+i3+i4+i5)						
i1) Tenencia o Uso de Vehículos						
i2) Fondo de Compensación ISAN						
i3) Impuesto Sobre Automóviles Nuevos						
i4) Fondo de Compensación de Repuestos-Intermedios						
i5) Otros Incentivos Económicos	614,488.86	0.00	614,488.86	489,832.00	489,832.00	-144,657.86
J. Transferencias	0.00	758,101.00	758,101.00	758,101.00	758,101.00	758,101.00
K. Convenios	0.00	758,101.00	758,101.00	758,101.00	758,101.00	758,101.00
k1) Otros Convenios y Subsidios	0.00	0.00	0.00	0.00	0.00	0.00
L. Otros Ingresos de Libre Disposición (L=l1+l2)						
l1) Participaciones en Ingresos Locales						
l2) Otros Ingresos de Libre Disposición						
<b>I. Total de Ingresos de Libre Disposición (B+A+B+C+D+E+F+G+H+I+J+K+L)</b>	<b>21,850,908.85</b>	<b>801,418.00</b>	<b>22,652,327.85</b>	<b>1,867,298.68</b>	<b>1,867,298.68</b>	<b>-317,820.17</b>
<b>Ingresos Excedentes de Ingresos de Libre Disposición</b>						
<b>Transferencias Federales Etiquetadas</b>						
<b>A. Aportaciones (A=a1+a2+a3+a4+a5+a6+a7+a8)</b>						
a1) Fondo de Aportaciones para la Nómina Educativa y Gasto Operativo						
a2) Fondo de Aportaciones para los Servicios de Salud						
a3) Fondo de Aportaciones para la Infraestructura Social						
a4) Fondo de Aportaciones para el Fortalecimiento de los Municipios y de las Demarcaciones Territoriales del Distrito Federal						
a5) Fondo de Aportaciones Múltiples						
a6) Fondo de Aportaciones para la Educación Tecnológica y de Adultos						
a7) Fondo de Aportaciones para la Seguridad Pública de los Estados y del						
a8) Fondo de Aportaciones para el Fortalecimiento de las Entidades Federativas						
<b>B. Convenios (B=b1+b2+b3+b4)</b>						
b1) Convenios de Protección Social en Salud						
b2) Convenios de Descentralización						
b3) Convenios de Reasignación						
b4) Otros Convenios y Subsidios						
<b>C. Fondos Distintos de Aportaciones (C=c1+c2)</b>						
c1) Fondo para Entidades Federativas y Municipios Productores de						
c2) Fondo Mínero						
<b>D. Transferencias, Subsidios y Subvenciones, y Pensiones y Jubilaciones</b>						
<b>E. Otras Transferencias Federales Etiquetadas</b>						
<b>II. Total de Transferencias Federales Etiquetadas (II = A + B + C + D + E)</b>	<b>0</b>	<b>0</b>	<b>0</b>	<b>0</b>	<b>0</b>	<b>0</b>
<b>III. Ingresos Derivados de Financiamientos (III = A)</b>	<b>0.00</b>	<b>823,287.00</b>	<b>823,287.00</b>	<b>823,287.00</b>	<b>823,287.00</b>	<b>823,287.00</b>
<b>A. Ingresos Derivados de Financiamientos</b>						
<b>IV. Total de Ingresos (IV = I + II + III)</b>	<b>21,850,908.85</b>	<b>1,824,675.00</b>	<b>23,175,584.85</b>	<b>1,919,646.68</b>	<b>1,919,646.68</b>	<b>-2,655,288.17</b>
<b>Datos Informativos</b>						
1. Ingresos Derivados de Financiamientos con Fuente de Pago de Ingresos de Libre Disposición	0.00	823,287.00	823,287.00	823,287.00	823,287.00	523,257.00
2. Ingresos Derivados de Financiamientos con Fuente de Pago de Transferencias Federales Etiquetadas	0.00	0.00	0.00	0.00	0.00	0.00
3. Ingresos Derivados de Financiamientos (B = 1 + 2)	0	823,287.00	823,287.00	823,287.00	823,287.00	823,287.00





c4) Servicios Financieros, Bancarios y Comerciales						0
c5) Servicios de Instalación, Reparación, Mantenimiento y Conservación						0
c6) Servicios de Comunicación Social y Publicidad						0
c7) Servicios de Traslado y Viáticos						0
c8) Servicios Oficiales						0
c9) Otros Servicios Generales						0
D. Transferencias, Asignaciones, Subsidios y Otras Ayudas (D=d1+d2+d3+d4+d5+d6+d7+d8+d9)	0	0	0	0	0	0
d1) Transferencias Internas y Asignaciones al Sector Público						0
d2) Transferencias al Resto del Sector Público						0
d3) Subsidios y Subvenciones						0
d4) Ayudas Sociales						0
d5) Pensiones y Jubilaciones						0
d6) Transferencias a Fideicomisos, Mandatos y Otros Análogos						0
d7) Transferencias a la Seguridad Social						0
d8) Donativos						0
d9) Transferencias al Exterior						0
E. Bienes Muebles, Inmuebles e Intangibles (E=e1+e2+e3+e4+e5+e6+e7+e8+e9)	0	0	0	0	0	0
e1) Mobiliario y Equipo de Administración						0
e2) Mobiliario y Equipo Educativo y Recreativo						0
e3) Equipo e Instrumental Médico y de Laboratorio						0
e4) Vehículos y Equipo de Transporte						0
e5) Equipo de Defensa y Seguridad						0
e6) Maquinaria, Otros Equipos y Herramientas						0
e7) Activos Biológicos						0
e8) Bienes Inmuebles						0
e9) Activos Intangibles						0
F. Inversión Pública (F=f1+f2+f3)	0	0	0	0	0	0
f1) Obra Pública en Bienes de Dominio Público						0
f2) Obra Pública en Bienes Propios						0
f3) Proyectos Productivos y Acciones de Fomento						0
G. Inversiones Financieras y Otras Provisiones (G=g1+g2+g3+g4+g5+g6+g7)	0	0	0	0	0	0
g1) Inversiones Para el Fomento de Actividades Productivas						0
g2) Acciones y Participaciones de Capital						0
g3) Compra de Títulos y Valores						0
g4) Concesión de Préstamos						0
g5) Inversiones en Fideicomisos, Mandatos y Otros Análogos						0
Fideicomiso de Desastres Naturales (Informativo)						0
g6) Otras Inversiones Financieras						0
g7) Provisiones para Contingencias y Otras Erogaciones Especiales						0
H. Participaciones y Aportaciones (H=h1+h2+h3)	0	0	0	0	0	0
h1) Participaciones						0
h2) Aportaciones						0
h3) Convenios						0
I. Deuda Pública (I=i1+i2+i3+i4+i5+i6+i7)	0	0	0	0	0	0
i1) Amortización de la Deuda Pública						0
i2) Intereses de la Deuda Pública						0
i3) Comisiones de la Deuda Pública						0
i4) Gastos de la Deuda Pública						0
i5) Costo por Coberturas						0
i6) Apoyos Financieros						0
i7) Adeudos de Ejercicios Fiscales Anteriores (ADEFAS)						0
III. Total de Egresos (III = I + II)	21850909.85	1824675	23175584.85	17065147.51	17065147.51	6110487.34



**Formato 6 b) Estado Analítico del Ejercicio del Presupuesto de Egresos Detallado - LDF**  
**(Clasificación Administrativa)**

<b>I. Gasto No Etiquetado (I=A+B+C+D+E+F+G+H)</b>	<b>21850909.85</b>	<b>1324675</b>	<b>23175584.85</b>	<b>17065147.51</b>	<b>17065147.51</b>	<b>6110437.34</b>
DIRECCION EFICIENTE	2,015,257.50	369,370.80	2,384,628.30	1,247,121.06	1,247,121.06	1,137,507.24
CONTABILIDAD GENERAL	3,067,134.34	12,542.54	3,089,676.88	1,913,735.87	1,913,735.87	1,185,941.01
COMPRAS EFECTIVAS	144,932.08	-1,219.00	143,713.08	96,128.79	96,128.79	47,584.29
CONTROL DE ALMACEN	130,123.49	0.00	130,123.49	81,603.81	81,603.81	48,519.68
SISTEMAS COMPUTACIONALES ACTIVOS	212,693.64	1,091.39	213,785.03	138,785.03	138,785.03	75,000.00
CONCIENCIA DEL CUIDADO DEL AGUA	210,302.49	20,000.00	230,302.49	136,824.29	136,824.29	93,678.20
INGRESOS Y CARTERA VENCIDA	1,371,757.71	84,542.07	1,456,299.78	1,013,927.82	1,013,927.82	442,371.96
ENTREGA DE AGUA EN PIPAS	1,232,693.60	499,229.73	1,731,923.39	1,455,308.68	1,455,308.68	278,616.71
AGUA APTA PARA CONSUMO HUMANO	278,700.56	0.00	278,700.56	191,478.51	191,478.51	87,222.05
POZOS FUNCIONANDO	9,685,063.56	62,279.79	9,747,333.35	8,024,660.03	8,024,660.03	1,722,673.32
MANTENIMIENTO A REDES	3,482,260.82	278,837.68	3,761,098.50	2,765,775.82	2,765,775.82	993,322.88
<b>II. Gasto Etiquetado (II=A+B+C+D+E+F+G+H)</b>	<b>0</b>	<b>0</b>	<b>0</b>	<b>0</b>	<b>0</b>	<b>0</b>
A. Dependencia o Unidad Administrativa 1						
B. Dependencia o Unidad Administrativa 2						
C. Dependencia o Unidad Administrativa 3						
D. Dependencia o Unidad Administrativa 4						
E. Dependencia o Unidad Administrativa 5						
F. Dependencia o Unidad Administrativa 6						
G. Dependencia o Unidad Administrativa 7						
H. Dependencia o Unidad Administrativa xx						
<b>III. Total de Egresos (III = I + II)</b>	<b>21850909.85</b>	<b>1324675</b>	<b>23175584.85</b>	<b>17065147.51</b>	<b>17065147.51</b>	<b>6110437.34</b>





**Formato 6 c) Estado Analítico del Ejercicio del Presupuesto de Egresos Detallado -LDF  
(Clasificación Funcional)**

<b>I. Gasto No Etiquetado (I=A+B+C+D)</b>	<b>21850909.85</b>	<b>1324675</b>	<b>23175584.85</b>	<b>17065147.51</b>	<b>17065147.51</b>	<b>6110437.34</b>
<b>A. Gobierno (A=a1+a2+a3+a4+a5+a6+a7+a8)</b>	0	88906.6	88906.6	56748.24	56748.24	32158.36
a1) Legislación						0
a2) Justicia						0
a3) Coordinación de la Política de Gobierno						0
a4) Relaciones Exteriores						0
a5) Asuntos Financieros y Hacendarios						0
a6) Seguridad Nacional						0
a7) Asuntos de Orden Público y de Seguridad Interior						0
a8) Otros Servicios Generales	0.00	88,906.60	88,906.60	56,748.24	56,748.24	32,158.36
<b>B. Desarrollo Social (B=b1+b2+b3+b4+b5+b6+b7)</b>	<b>21850909.85</b>	<b>1235768.4</b>	<b>23086678.25</b>	<b>17008399.27</b>	<b>17008399.27</b>	<b>6078278.98</b>
b1) Protección Ambiental	20,336,518.65	729,536.67	21,066,054.30	15,361,814.08	15,361,814.08	5,707,440.22
b2) Vivienda y Servicios a la Comunidad	1,511,264.22	606,228.70	2,017,623.88	1,848,786.19	1,848,786.19	3,708,38.76
b3) Salud						0
b4) Recreación, Cultura y Otras Manifestaciones Sociales						0
b5) Educación						0
b6) Protección Social						0
b7) Otros Asuntos Sociales						0
<b>C. Desarrollo Económico (C=c1+c2+c3+c4+c5+c6+c7+c8+c9)</b>	0	0	0	0	0	0
c1) Asuntos Económicos, Comerciales y Laborales en						0
c2) Agropecuaria, Silvicultura, Pesca y Caza						0
c3) Combustibles y Energía						0
c4) Minería, Manufacturas y Construcción						0
c5) Transporte						0
c6) Comunicaciones						0
c7) Turismo						0
c8) Ciencia, Tecnología e Innovación						0
c9) Otras Industrias y Otros Asuntos Económicos						0
<b>D. Otras No Clasificadas en Funciones Anteriores (D=d1+d2+d3+d4)</b>	0	0	0	0	0	0
d1) Transacciones de la Deuda Pública / Costo Financiero						0
d2) Transferencias, Participaciones y Aportaciones Entre Diferentes Niveles y Órdenes de Gobierno						0
d3) saneamiento del Sistema Financiero						0
d4) Adeudos de Ejercicios Fiscales Anteriores						0
<b>II: Gasto Etiquetado (II=A+B+C+D)</b>	0	0	0	0	0	0
<b>A. Gobierno (A=a1+a2+a3+a4+a5+a6+a7+a8)</b>	0	0	0	0	0	0
a1) Legislación						0
a2) Justicia						0
a3) Coordinación de la Política de Gobierno						0
a4) Relaciones Exteriores						0
a5) Asuntos Financieros y Hacendarios						0
a6) Seguridad Nacional						0
a7) Asuntos de Orden Público y de Seguridad Interior						0
a8) Otros Servicios Generales						0
<b>B. Desarrollo Social (B=b1+b2+b3+b4+b5+b6+b7)</b>	0	0	0	0	0	0
b1) Protección Ambiental						0
b2) Vivienda y Servicios a la Comunidad						0
b3) Salud						0
b4) Recreación, Cultura y Otras Manifestaciones Sociales						0
b5) Educación						0
b6) Protección Social						0
b7) Otros Asuntos Sociales						0
<b>C. Desarrollo Económico (C=c1+c2+c3+c4+c5+c6+c7+c8+c9)</b>	0	0	0	0	0	0
c1) Asuntos Económicos, Comerciales y Laborales en						0
c2) Agropecuaria, Silvicultura, Pesca y Caza						0
c3) Combustibles y Energía						0
c4) Minería, Manufacturas y Construcción						0
c5) Transporte						0
c6) Comunicaciones						0
c7) Turismo						0
c8) Ciencia, Tecnología e Innovación						0
c9) Otras Industrias y Otros Asuntos Económicos						0
<b>D. Otras No Clasificadas en Funciones Anteriores (D=d1+d2+d3+d4)</b>	0	0	0	0	0	0
d1) Transacciones de la Deuda Pública / Costo Financiero						0
d2) Transferencias, Participaciones y Aportaciones Entre Diferentes Niveles y Órdenes de Gobierno						0
d3) saneamiento del Sistema Financiero						0
d4) Adeudos de Ejercicios Fiscales Anteriores						0
<b>III. Total de Egresos (III = I + II)</b>	<b>21850909.85</b>	<b>1324675</b>	<b>23175584.85</b>	<b>17065147.51</b>	<b>17065147.51</b>	<b>6110437.34</b>



Formato 6 d) Estado Análítico del Ejercicio del Presupuesto de Egresos Detallado - LDF  
(Clasificación de Servicios Personales por Categoría)

<b>I. Gasto No Etiquetado (I=A+B+C+D+E+F)</b>	<b>8561224.09</b>	<b>197436.49</b>	<b>8758657.58</b>	<b>5270711.07</b>	<b>5270711.07</b>	<b>3487946.51</b>
A. Personal Administrativo	8,561,221.00	197,436.49	8,758,657.58	5,270,711.07	5,270,711.07	3487946.51
B. Magisterio						0
C. Servicios de Salud (C=c1+c2)						0
c1) Personal Administrativo						0
c2) Personal Médico, paramédico y afin						0
D. Seguridad Pública						0
E. Gastos asociados a la implementación de nuevas leyes federales o reformas a las mismas (E=e1+e2)	2	0	0	0	0	0
e1) Nombre del Programa o Ley 1	1					0
e2) Nombre del Programa o Ley 2	1					0
F. Sentencias laborales definitivas	1					0
<b>II. Gasto Etiquetado (I=A+B+C+D+E+F)</b>	<b>0</b>	<b>0</b>	<b>0</b>	<b>0</b>	<b>0</b>	<b>0</b>
A. Personal Administrativo						0
B. Magisterio						0
C. Servicios de Salud (C=c1+c2)	0	0	0	0	0	0
c1) Personal Administrativo						0
c2) Personal Médico, paramédico y afin						0
D. Seguridad Pública						0
E. Gastos asociados a la implementación de nuevas leyes federales o reformas a las mismas (E=e1+e2)	0	0	0	0	0	0
e1) Nombre del Programa o Ley 1						0
e2) Nombre del Programa o Ley 2						0
F. Sentencias laborales definitivas						0
<b>III. Total de Gasto en Servicios Personales (III = I + II)</b>	<b>8561224.09</b>	<b>197436.49</b>	<b>8758657.58</b>	<b>5270711.07</b>	<b>5270711.07</b>	<b>3487946.51</b>

